

Towerline TL 214

Bootmenü

TBD

Anzahl der Auswerfer

14

Anzahl der Wahlmöglichkeiten

14

Retourhebel

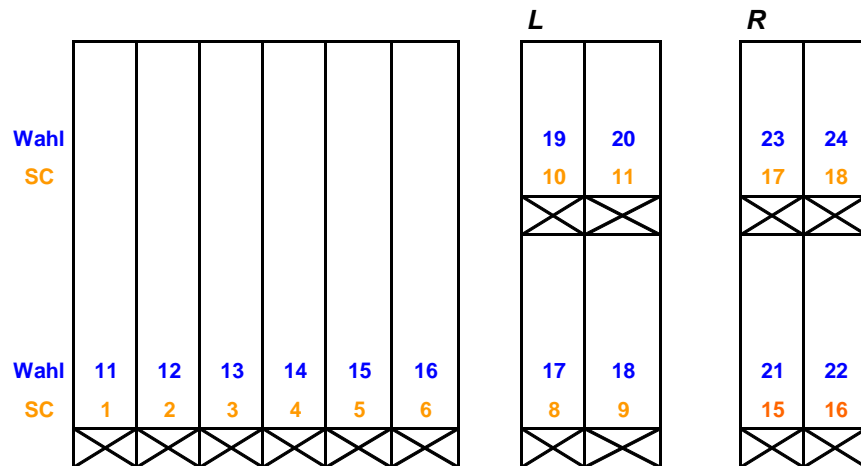
Magnetisch

Tastatur

Ziffern

Vorkasse

Magnetisch



= eingesetzter Auswerfer

= möglicher Steckplatz für zusätzlichen Auswerfer

Towerline TL 315 TOB

Bootmenü **TBD**
















Anzahl der Auswerfer 15

Anzahl der Wahlmöglichkeiten 15

Retourhebel Magnetisch

Tastatur Ziffern

Vorkasse Magnetisch

Wahl	11	12	13	14	15	16	17	18	19	20	21	22	23	24	25
SC	1	2	15	3	16	4	17	5	6	7	8	12	13	25	24
															



= eingesetzt Auswerfer

= möglicher Steckplatz für zusätzlichen Auswerfer

Towerline TL 416

Bootmenü

TBD

Anzahl der Auswerfer

16

Anzahl der Wahlmöglichkeiten

16

Retourhebel

Magnetisch

Tastatur



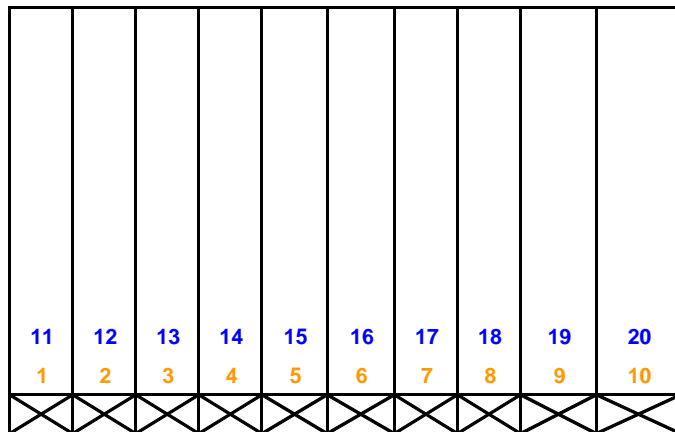
Ziffern

Vorkasse

Magnetisch

L

R



= eingesetzter Auswerfer

= möglicher Steckplatz für zusätzlichen Auswerfer

Towerline TL 418

Bootmenü

TBD

Anzahl der Auswerfer

18

Anzahl der Wahlmöglichkeiten

18

Retourhebel

Magnetisch

Tastatur

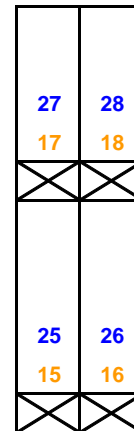

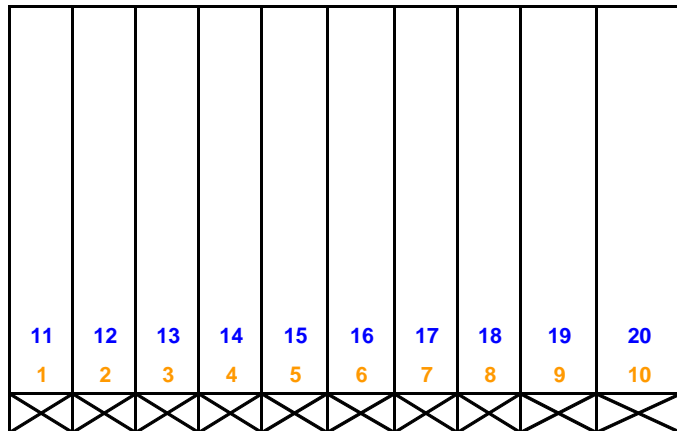
Ziffern

Vorkasse

Magnetisch

L

R



= eingesetzter Auswerfer

= möglicher Steckplatz für zusätzlichen Auswerfer

Towerline TL 420

Bootmenü

TBD

Anzahl der Auswerfer

20

Anzahl der Wahlmöglichkeiten

20

Retourhebel

Magnetisch

Tastatur

Ziffern


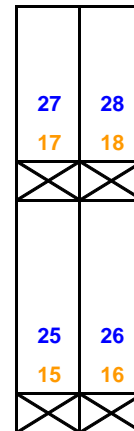

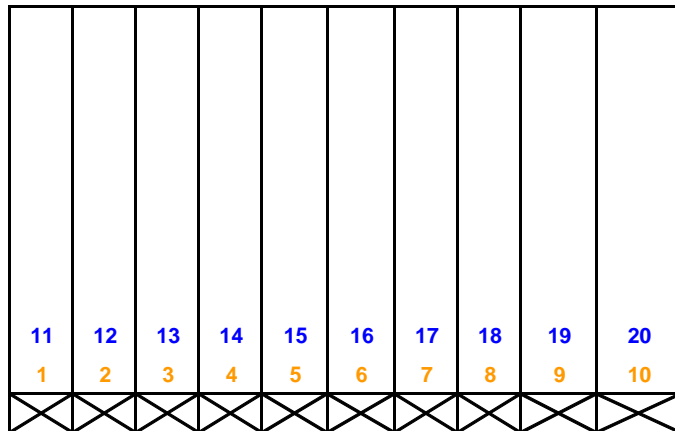
Vorkasse

Magnetisch

L

M

R



= eingesetzter Auswerfer

= möglicher Steckplatz für zusätzlichen Auswerfer

Towerline TL 421

Bootmenü

TBD

Anzahl der Auswerfer

21

Anzahl der Wahlmöglichkeiten

21

Retourhebel

Magnetisch

Tastatur

Ziffern

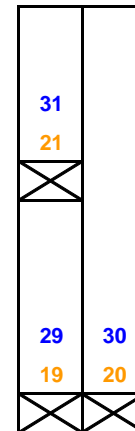


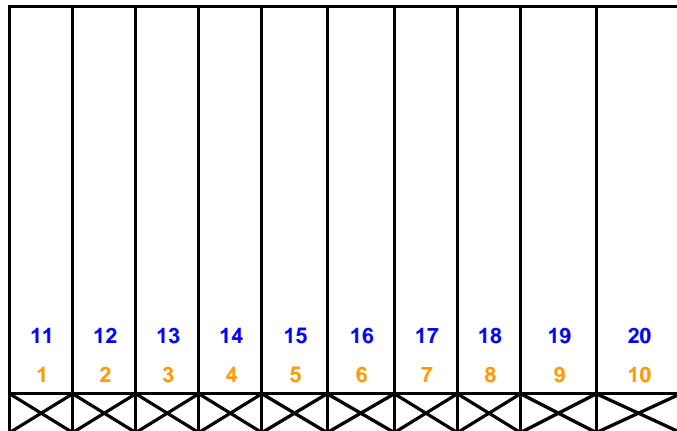
Vorkasse

Magnetisch

L

M

R



= eingesetzter Auswerfer

= möglicher Steckplatz für zusätzlichen Auswerfer

Towerline TL 520

Bootmenü

Anzahl der Auswerfer
 Anzahl der Wahlmöglichkeiten
 Retourhebel
 Tastatur
 Vorkasse

TBD

20
 20
 Magnetisch
 Ziffern
 Magnetisch

SC							
Wahl							
SC					22	23	24
Wahl	11	12	13	14	15	16	17
SC	1	2	3	4	5	6	7

				25	26	27	28
	25	26	27	28	29	30	
	15	16	17	18	19	20	
	18	19	20	21	22	23	24
	8	9	10	11	12	13	14

- = eingesetzter Auswerfer
- = möglicher Steckplatz für zusätzlichen Auswerfer

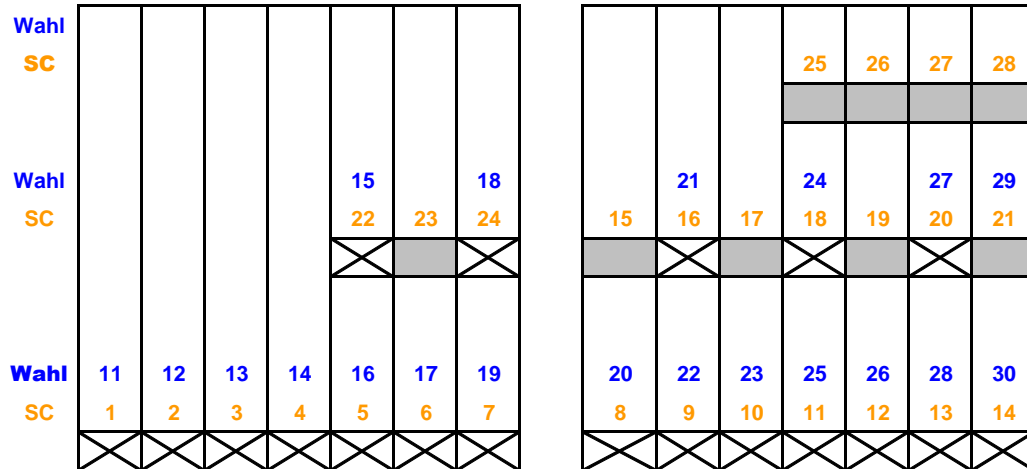
Towerline TL 520 TOB

Bootmenü

Anzahl der Auswerfer
 Anzahl der Wahlmöglichkeiten
 Retourhebel
 Tastatur
 Vorkasse

TBD

20
 20
 Magnetisch
 Ziffern
 Magnetisch



= eingesetzter Auswerfer
 = möglicher Steckplatz für zusätzlichen Auswerfer

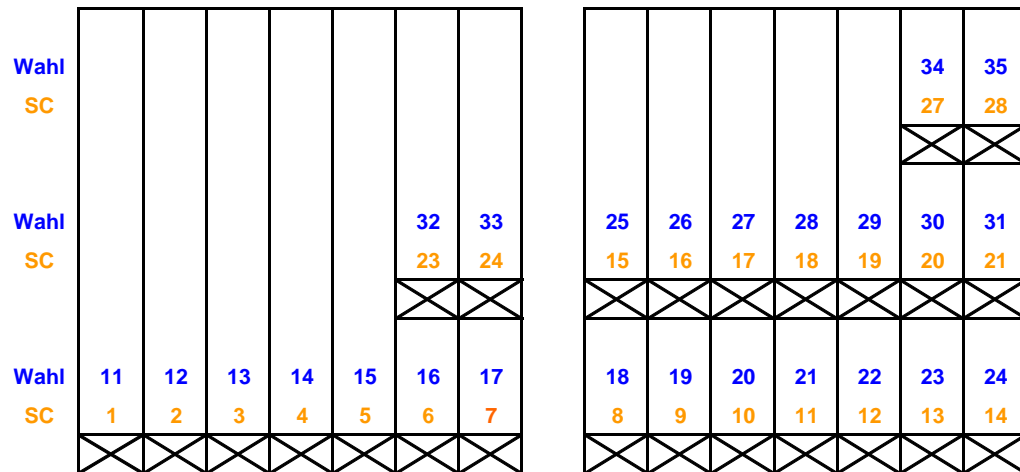
Towerline TL 525


Bootmenü

Anzahl der Auswerfer
 Anzahl der Wahlmöglichkeiten
 Retourhebel
 Tastatur
 Vorkasse

TBD

25
 25
 Magnetisch
 Ziffern
 Magnetisch



-  = eingesetzter Auswerfer
-  = möglicher Steckplatz für zusätzlichen Auswerfer

Towerline TL 630 TOB

Bootmenü

TBD

Anzahl der Auswerfer

30

Anzahl der Wahlmöglichkeiten

30

Retourhebel

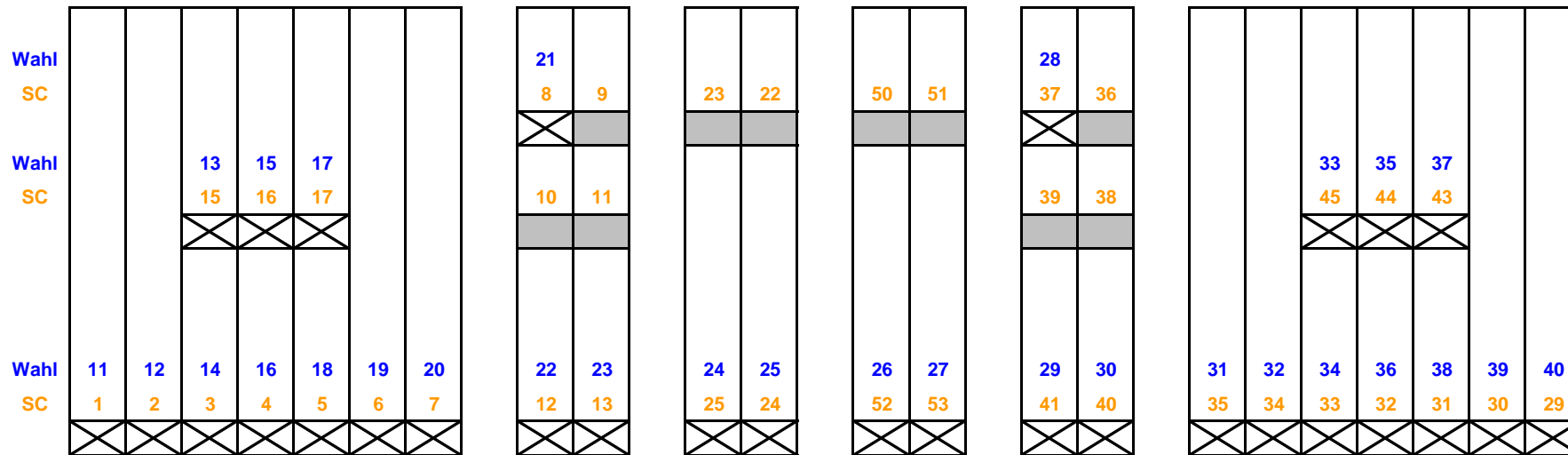
Magnetisch

Tastatur

Ziffern

Vorkasse

Magnetisch



= eingesetzter Auswerfer

= möglicher Steckplatz für zusätzlichen Auswerfer

Towerline TL 730

Bootmenü

TBD

Anzahl der Auswerfer

30

Anzahl der Wahlmöglichkeiten

30

Retourhebel

Magnetisch

Tastatur

Ziffern

Vorkasse

Magnetisch

Wahl							21		22	
SC						11	12	13	14	
Wahl	11	12	13	14	15	16	17	18	19	20
SC	1	2	3	4	5	6	7	8	9	10

	33		34		35	36	37	38	39	40
	25	26	27	28	29	30	31	32	33	34
	23	24	25	26	27	28	29	30	31	32
	15	16	17	18	19	20	21	22	23	24



= eingesetzter Auswerfer

= möglicher Steckplatz für zusätzlichen Auswerfer

Towerline TL 730 TOB

Bootmenü

TBD

Anzahl der Auswerfer

30

Anzahl der Wahlmöglichkeiten

30

Retourhebel

Magnetisch

Tastatur

Ziffern

Vorkasse

Magnetisch

Wahl							18		21	
SC						11	12	13	14	
Wahl	11	12	13	14	15	16	17	19	20	22
SC	1	2	3	4	5	6	7	8	9	10

	23		26		29	31	33	35	37	39
	25	26	27	28	29	30	31	32	33	34
	24	25	27	28	30	32	34	36	38	40
	15	16	17	18	19	20	21	22	23	24



= eingesetzter Auswerfer

= möglicher Steckplatz für zusätzlichen Auswerfer

Towerline TL 1035

Bootmenü

Anzahl der Auswerfer
Anzahl der Wahlmöglichkeiten
Retourhebel
Tastatur
Vorkasse

TBD

35
35
Magnetisch
Ziffern
Magnetisch

Wahl							
SC							
Wahl					22	23	24
SC							
Wahl	11	12	13	14	15	16	17
SC	1	2	3	4	5	6	7

			25	26	27	28	
18	20	22	24				
15	16	17	18	19	20	21	
19	21	23	25	26	27	28	
8	9	10	11	12	13	14	

56	55	54	53				
				33	35	37	
49	48	47	46	45	44	43	
29	30	31	32	34	36	38	
42	41	40	39	38	37	36	

52	51	50					
45	44	43	42	41	40	39	
35	34	33	32	31	30	29	

- = eingesetzter Auswerfer
- = möglicher Steckplatz für zusätzlichen Auswerfer

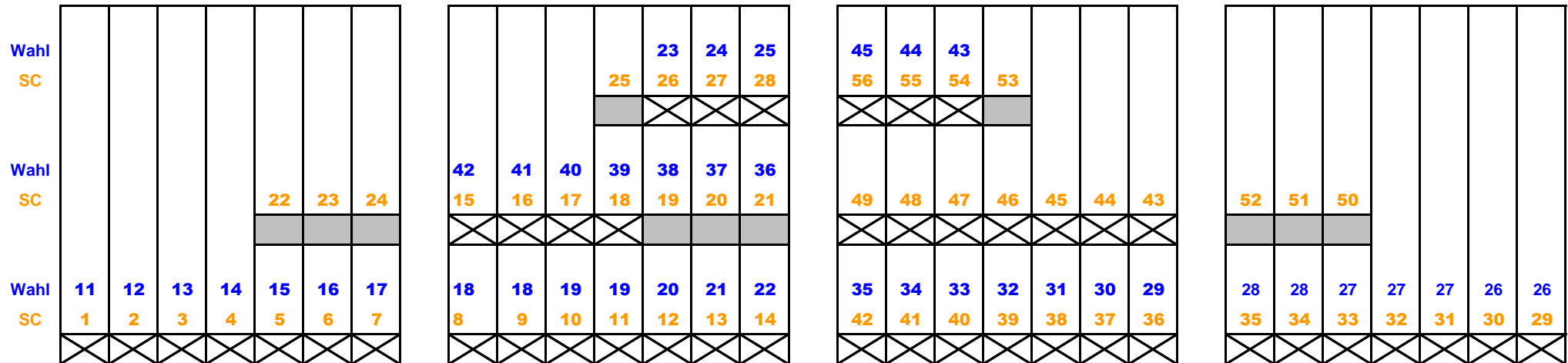
Towerline TL 1041 CH

Bootmenü

Anzahl der Auswerfer
 Anzahl der Wahlmöglichkeiten
 Retourhebel
 Tastatur
 Vorkasse

TBD

41
 35
 Magnetisch
 Ziffern
 Magnetisch



= eingesetzter Auswerfer
 = möglicher Steckplatz für zusätzlichen Auswerfer