

Towerline TL 214

Bootmenü

TBD

Anzahl der Auswerfer

14

Anzahl der Wahlmöglichkeiten

14

Retourhebel

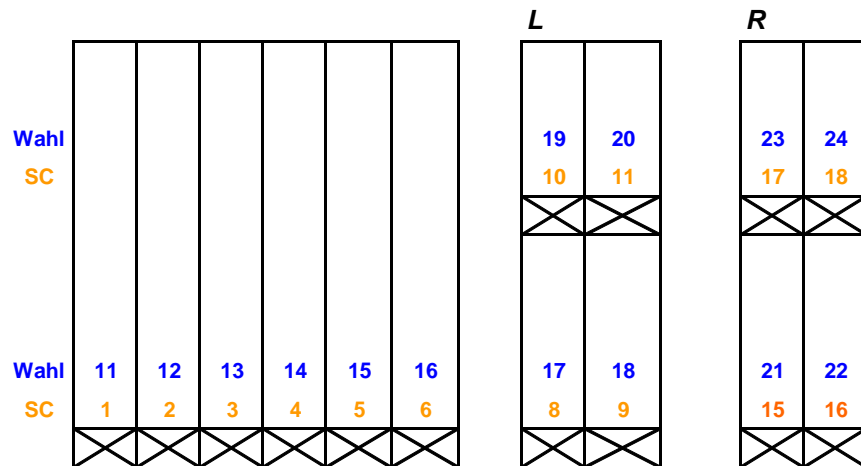
Magnetisch

Tastatur

Ziffern

Vorkasse

Magnetisch



= eingesetzter Auswerfer

= möglicher Steckplatz für zusätzlichen Auswerfer

Towerline TL 315

Bootmenü **TBD**

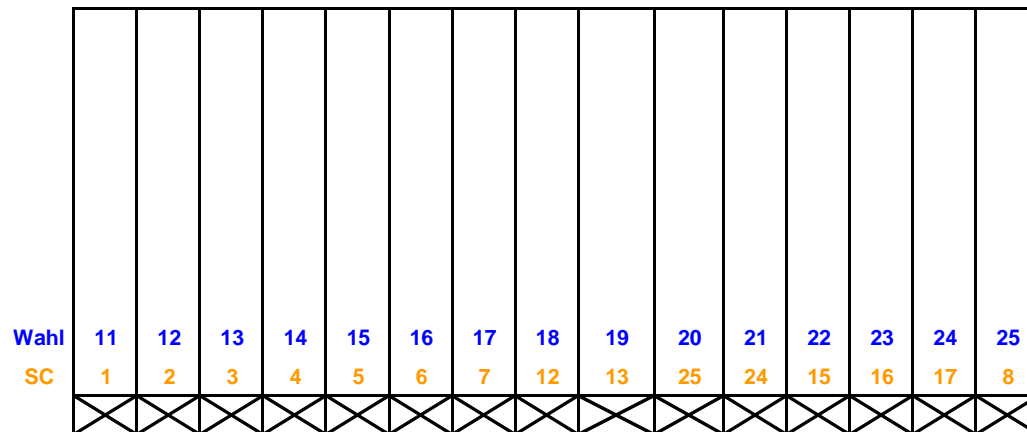
Anzahl der Auswerfer 15

Anzahl der Wahlmöglichkeiten 15

Retourhebel Magnetisch

Tastatur Ziffern

Vorkasse Magnetisch



= eingesetzter Auswerfer

= möglicher Steckplatz für zusätzlichen Auswerfer

Towerline TL 416

Bootmenü

TBD

Anzahl der Auswerfer

16

Anzahl der Wahlmöglichkeiten

16

Retourhebel

Magnetisch

Tastatur



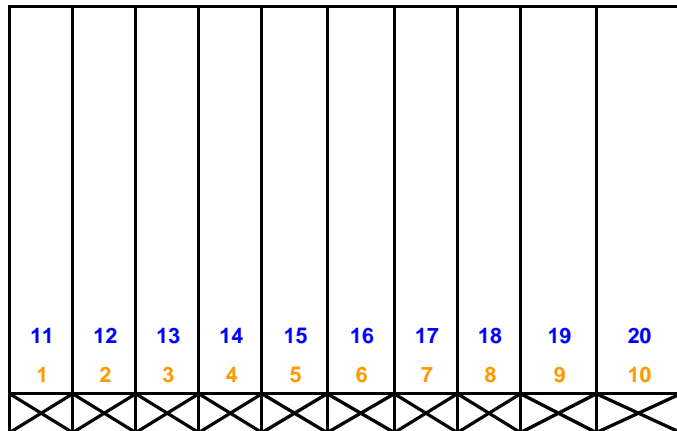
Ziffern

Vorkasse

Magnetisch

L

R



= eingesetzter Auswerfer

= möglicher Steckplatz für zusätzlichen Auswerfer

Towerline TL 418

Bootmenü

TBD

Anzahl der Auswerfer

18

Anzahl der Wahlmöglichkeiten

18

Retourhebel

Magnetisch

Tastatur



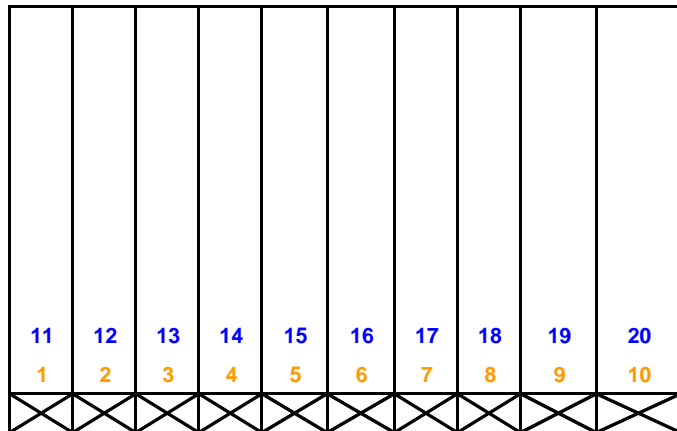
Ziffern

Vorkasse

Magnetisch

L

R



= eingesetzter Auswerfer

= möglicher Steckplatz für zusätzlichen Auswerfer

Towerline TL 421

Bootmenü

TBD

Anzahl der Auswerfer

21

Anzahl der Wahlmöglichkeiten

21

Retourhebel

Magnetisch

Tastatur

Ziffern

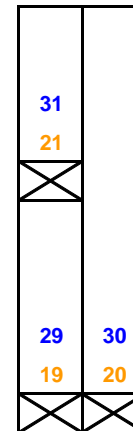
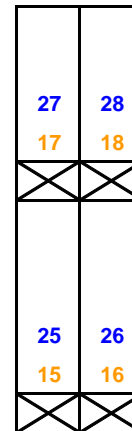

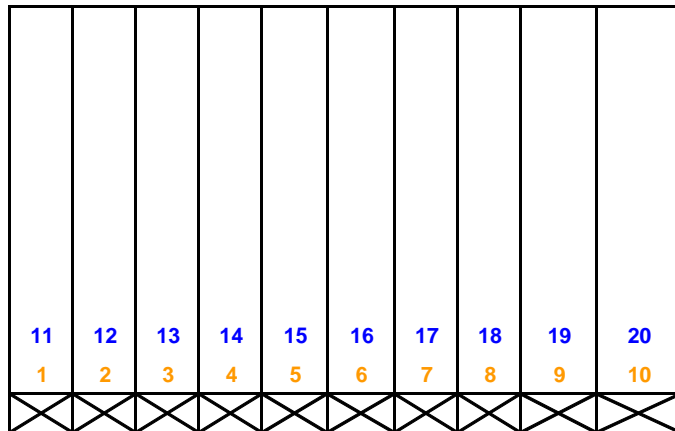
Vorkasse

Magnetisch

L

M

R



= eingesetzter Auswerfer

= möglicher Steckplatz für zusätzlichen Auswerfer

Towerline TL 520

Bootmenü

Anzahl der Auswerfer
 Anzahl der Wahlmöglichkeiten
 Retourhebel
 Tastatur
 Vorkasse

TBD

20
 20
 Magnetisch
 Ziffern
 Magnetisch

| | | | | | | | |
|------|----|----|----|----|----|----|----|
| SC | | | | | | | |
| Wahl | | | | | | | |
| SC | | | | | 22 | 23 | 24 |
| Wahl | 11 | 12 | 13 | 14 | 15 | 16 | 17 |
| SC | 1 | 2 | 3 | 4 | 5 | 6 | 7 |
| | | | | | | | |

| | | | | | | | |
|--|----|----|----|----|----|----|----|
| | | | 25 | 26 | 27 | 28 | |
| | | | | | | | |
| | 25 | 26 | 27 | 28 | 29 | 30 | |
| | 15 | 16 | 17 | 18 | 19 | 20 | |
| | | | | | | | |
| | 18 | 19 | 20 | 21 | 22 | 23 | 24 |
| | 8 | 9 | 10 | 11 | 12 | 13 | 14 |
| | | | | | | | |

- = eingesetztter Auswerfer
- = möglicher Steckplatz für zusätzlichen Auswerfer

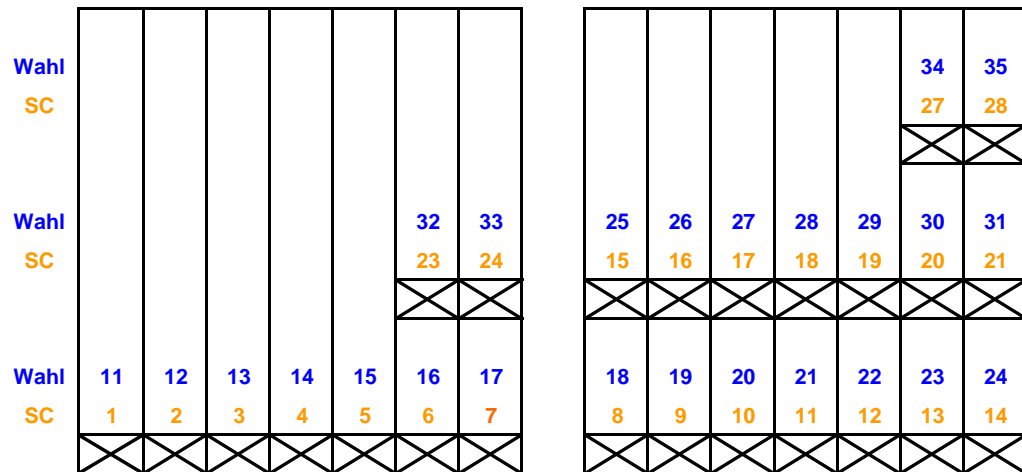
Towerline TL 525



Bootmenü

Anzahl der Auswerfer
 Anzahl der Wahlmöglichkeiten
 Retourhebel
 Tastatur
 Vorkasse

TBD

25
 25
 Magnetisch
 Ziffern
 Magnetisch



 = eingesetzt Auswerfer
 = möglicher Steckplatz für zusätzlichen Auswerfer

Towerline TL 630 TOB

Bootmenü

TBD

Anzahl der Auswerfer

30

Anzahl der Wahlmöglichkeiten

30

Retourhebel

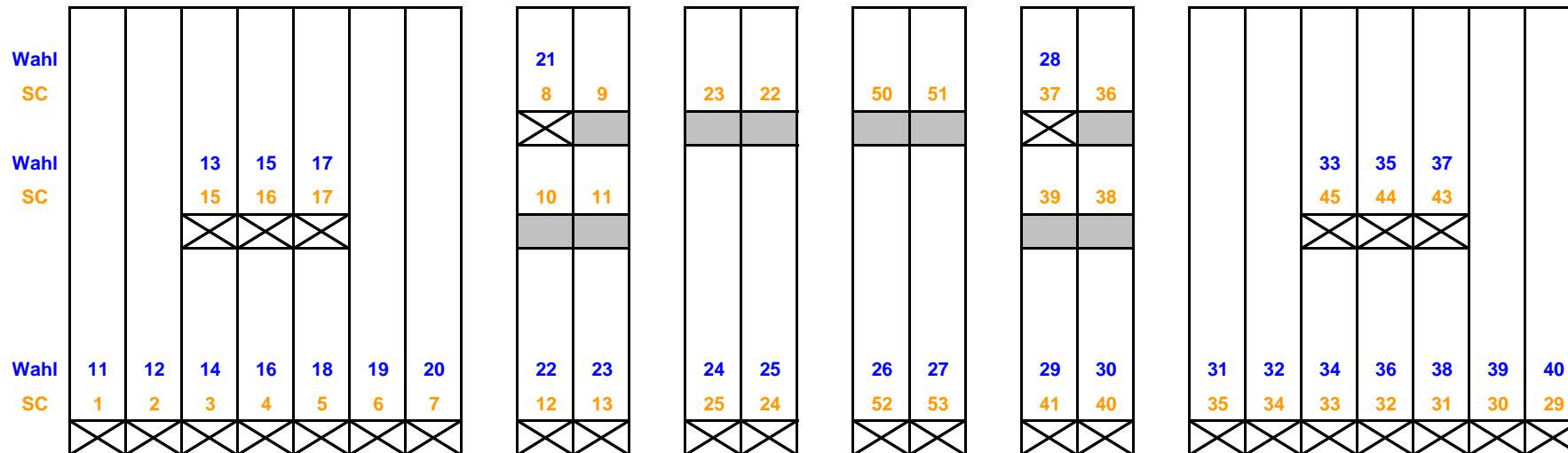
Magnetisch

Tastatur

Ziffern

Vorkasse

Magnetisch



= eingesetzter Auswerfer

= möglicher Steckplatz für zusätzlichen Auswerfer

Towerline TL 730

Bootmenü

TBD

Anzahl der Auswerfer

30

Anzahl der Wahlmöglichkeiten

30

Retourhebel

Magnetisch

Tastatur

Ziffern

Vorkasse

Magnetisch

| | | | | | | | | | | |
|------|----|----|----|----|----|----|----|----|----|----|
| | | | | | | | | | | |
| Wahl | | | | | | | 21 | | 22 | |
| SC | | | | | | 11 | 12 | 13 | 14 | |
| | | | | | | | | | | |
| Wahl | 11 | 12 | 13 | 14 | 15 | 16 | 17 | 18 | 19 | 20 |
| SC | 1 | 2 | 3 | 4 | 5 | 6 | 7 | 8 | 9 | 10 |
| | | | | | | | | | | |

| | | | | | | | | | | |
|--|----|----|----|----|----|----|----|----|----|----|
| | | | | | | | | | | |
| | 33 | | 34 | | 35 | 36 | 37 | 38 | 39 | 40 |
| | 25 | 26 | 27 | 28 | 29 | 30 | 31 | 32 | 33 | 34 |
| | | | | | | | | | | |
| | 23 | 24 | 25 | 26 | 27 | 28 | 29 | 30 | 31 | 32 |
| | 15 | 16 | 17 | 18 | 19 | 20 | 21 | 22 | 23 | 24 |
| | | | | | | | | | | |



= eingesetzter Auswerfer

= möglicher Steckplatz für zusätzlichen Auswerfer

Towerline TL 730 TOB

Bootmenü

TBD

Anzahl der Auswerfer

30

Anzahl der Wahlmöglichkeiten

30

Retourhebel

Magnetisch

Tastatur

Ziffern

Vorkasse

Magnetisch

| | | | | | | | | | | |
|------|----|----|----|----|----|----|----|----|----|----|
| | | | | | | | | | | |
| Wahl | | | | | | | 18 | | 21 | |
| SC | | | | | | 11 | 12 | 13 | 14 | |
| | | | | | | | | | | |
| Wahl | 11 | 12 | 13 | 14 | 15 | 16 | 17 | 19 | 20 | 22 |
| SC | 1 | 2 | 3 | 4 | 5 | 6 | 7 | 8 | 9 | 10 |
| | | | | | | | | | | |

| | | | | | | | | | | |
|--|----|----|----|----|----|----|----|----|----|----|
| | | | | | | | | | | |
| | 23 | | 26 | | 29 | 31 | 33 | 35 | 37 | 39 |
| | 25 | 26 | 27 | 28 | 29 | 30 | 31 | 32 | 33 | 34 |
| | | | | | | | | | | |
| | 24 | 25 | 27 | 28 | 30 | 32 | 34 | 36 | 38 | 40 |
| | 15 | 16 | 17 | 18 | 19 | 20 | 21 | 22 | 23 | 24 |
| | | | | | | | | | | |



= eingesetzter Auswerfer

= möglicher Steckplatz für zusätzlichen Auswerfer

Towerline TL 1030BNL

Bootmenü

TBD

Anzahl der Auswerfer

30

Anzahl der Wahlmöglichkeiten

30

Retourhebel

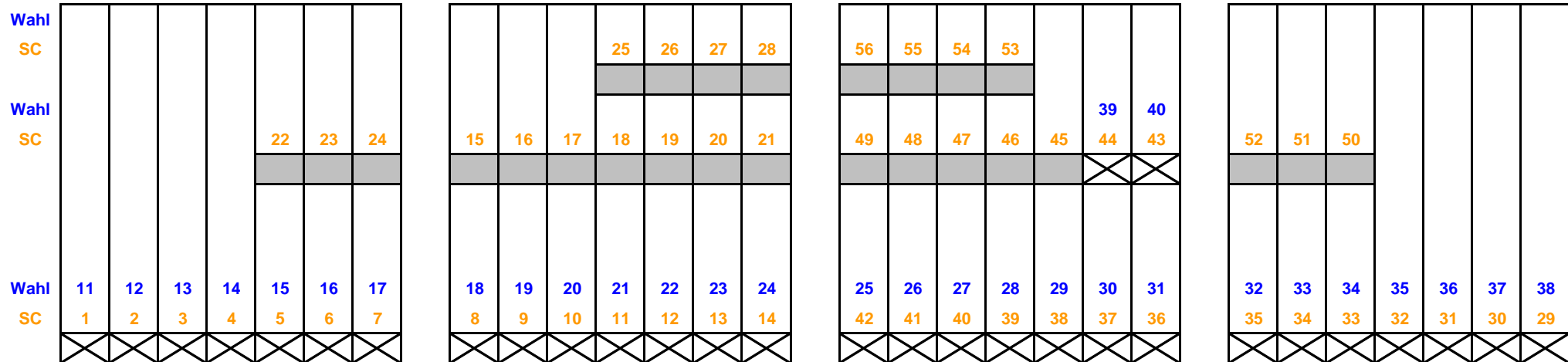
Magnetisch

Tastatur

Ziffern

Vorkasse

Magnetisch



= eingesetzt Auswerfer

= möglicher Steckplatz für zusätzlichen Auswerfer

